ФЕДЕРАЛЬНАЯ СЛУЖБА
ГОСУДАРСТВЕННОЙ СТАТИСТИКИ

Оперативные данные по индексу промышленного производства Тверской области

за март 2022 года

ФЕДЕРАЛЬНАЯ СЛУЖБА
ГОСУДАРСТВЕННОЙ СТАТИСТИКИ

Оперативные данные по ИПП

Тверской области

за март 2022 года

01 ИНДЕКС ПРОМЫШЛЕННОГО ПРОИЗВОДСТВА

02 ИНДЕКСЫ ПРОИЗВОДСТВА ПО ОСНОВНЫМ ВИДАМ ОБРАБАТЫВАЮЩИХ ПРОИЗВОДСТВ

* Ежемесячные данные оперативной статистики

ИНДЕКСЫ ПРОИЗВОДСТВА

март 2022 г. в % к марту 2021 г.

102,2%
ИПП

162,5%
Добыча полезных ископаемых

143,4%
Водоснабжение; водоотведение, организация сбора и утилизации отходов, деятельность по ликвидации загрязнений

103,8%
Обрабатывающие производства

92,8%
Обеспечение электрической энергией, газом и паром; кондиционирование воздуха

в % к соответствующему месяцу предыдущего года

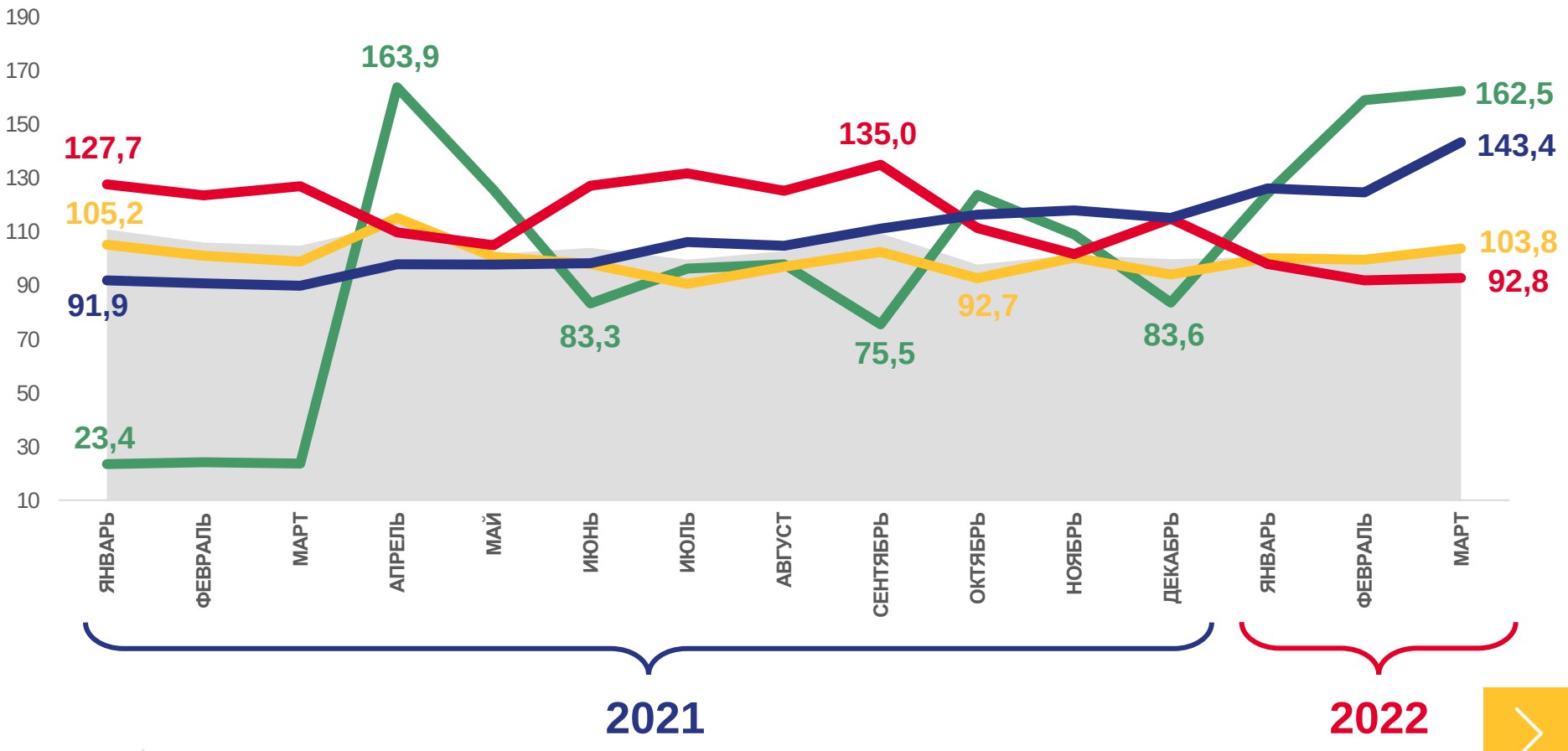

Индекс промышленного производства
Обрабатывающие производства
Добыча полезных ископаемых
Обеспечение электрической энергией, газом и паром; кондиционирование воздуха
Водоснабжение; водоотведение, организация сбора и утилизации отходов, деятельность по ликвидации загрязнений

ИНДЕКСЫ ПРОИЗВОДСТВА

январь-март 2022 г. в % к январю-марту 2022 г.

ИПП **100,4%**

Добыча полезных ископаемых **154,4%**

Водоснабжение; водоотведение, организация сбора и утилизации отходов, деятельность по ликвидации загрязнений **131,4%**

Обрабатывающие производства **101,3%**

Обеспечение электрической энергией, газом и паром; кондиционирование воздуха **94,3%**

период с начала отчетного года в % к соответствующему периоду предыдущего года

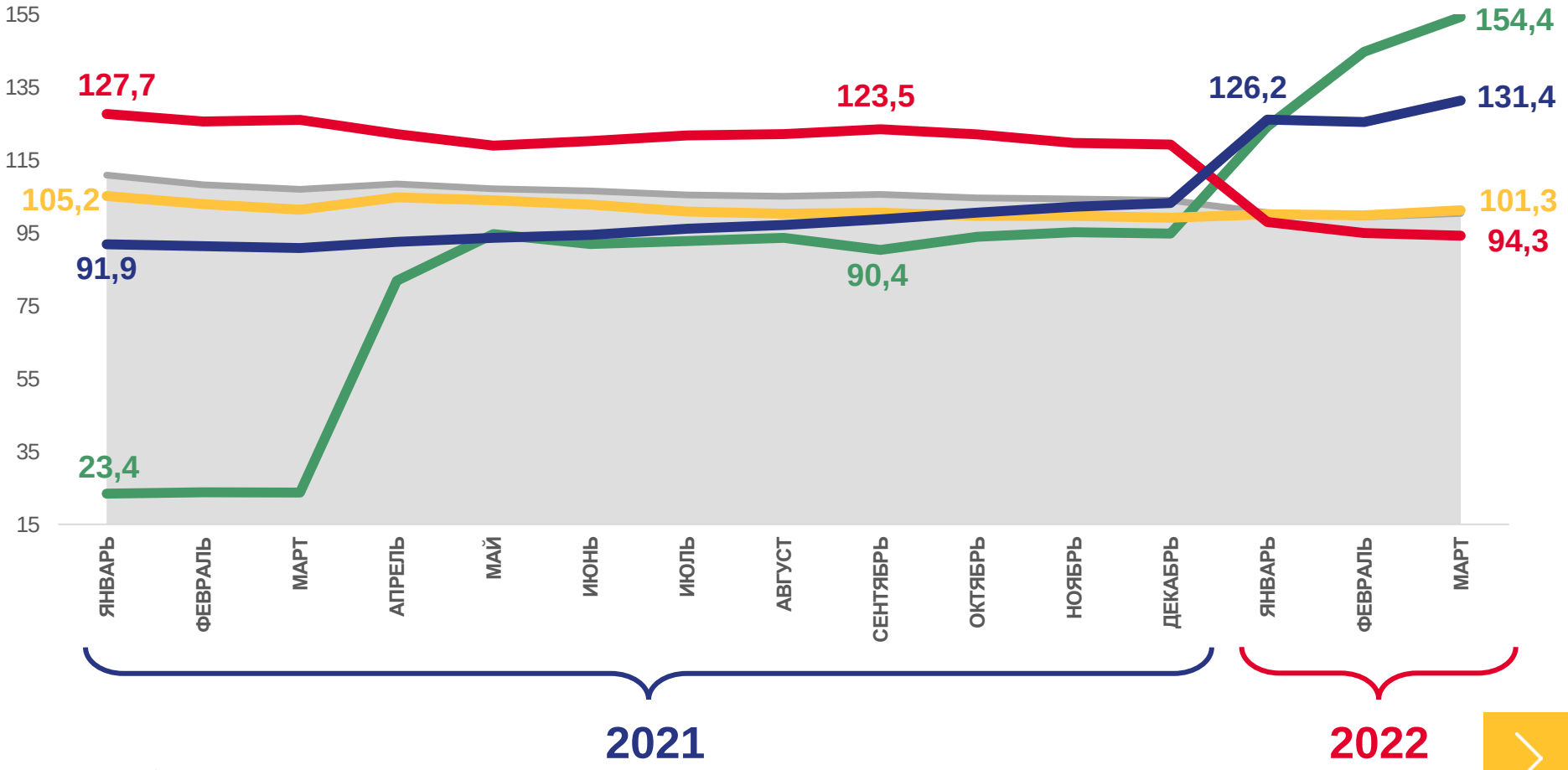

Индекс промышленного производства

Обрабатывающие производства

Добыча полезных ископаемых

Обеспечение электрической энергией, газом и паром; кондиционирование воздуха

Водоснабжение; водоотведение, организация сбора и утилизации отходов, деятельность по ликвидации загрязнений

ИНДЕКСЫ ПРОИЗВОДСТВА ПО ОСНОВНЫМ ВИДАМ ОБРАБАТЫВАЮЩИХ ПРОИЗВОДСТВ

март 2022 г. в % к марту 2021 г.

250,0% Производство мебели

188,1% Производство машин и оборудования, не включенных в другие группировки

69,6% Производство прочих готовых изделий

51,1% Производство металлургическое

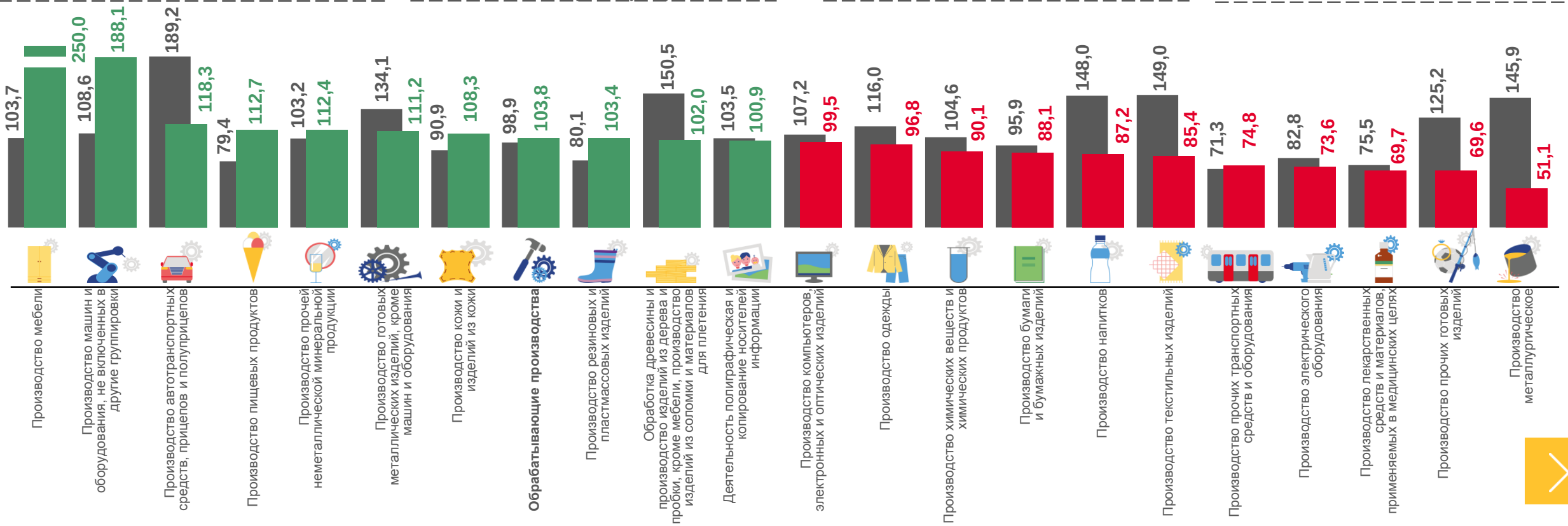

ИНДЕКСЫ ПРОИЗВОДСТВА ПО ОСНОВНЫМ ВИДАМ ОБРАБАТЫВАЮЩИХ ПРОИЗВОДСТВ

январь-март 2022 г. в % к январю-марту 2021 г.

190,0% Производство мебели

172,4% Производство машин и оборудования, не включенных в другие группировки

61,6% Производство лекарственных средств и материалов, применяемых в медицинских целях

49,2% Производство металлургическое

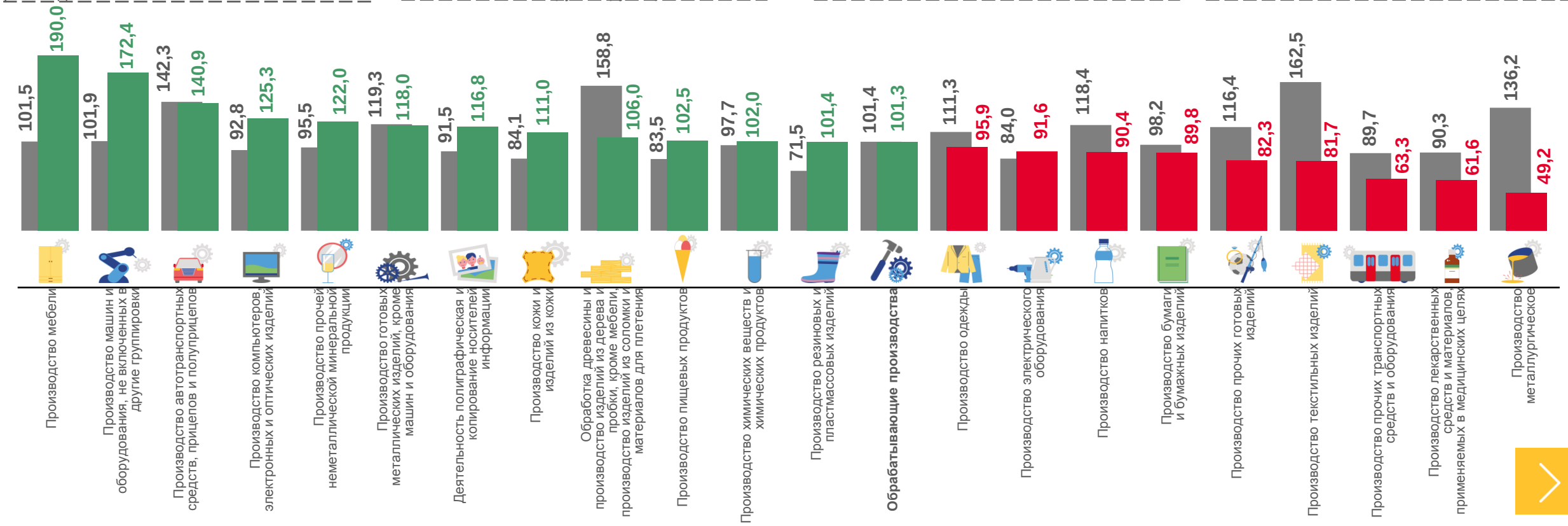

■ Январь-март 2021 г. к январю-марту 2020 г. ■ Январь-март 2022 г. к январю-марту 2021 г.